

JUNI 2017

WPC TERRASSBRÄDOR
NEW NORDIC DECK

moland[®] //



NEW NORDIC DECK ÄR PRISVÄRDA WPC TERRASS- BRÄDOR AV HÖG KVALITET

Det betyder att New Nordic Deck är ett perfekt val när det handlar om en solid och ordentlig terrass som aldrig ska underhållas som traditionellt trä.

Vi är Nordens äldsta importör av WPC (wood plastic composite) terrassbrädor och därmed ledande experter på området.

Vi garanterar att du får den optimala kombinationen av produkt, leverantör och lösning när du väljer New Nordic Deck.

Läs mer om våra terrassprodukter på www.terrass.molandbyggvaror.se eller besök www.molandbyggvaror.se där hittar du alltid den senaste versionen av vår broschyr.

moland® //

NEW NORDIC DECK

Kvalitet:

100 % bambufri WPC av trä och återvunnen plast.

Profil:

Populär vändbar profil med 2 rätsidor – en småräfflad och en borstad.

Färger:

Grey (grå), Dark (svart/koks) och Red (rödbrun).

Färgminskning:

Om de utsätts för direkt solljus kommer brädorna att tappa lite färg, dock max. 15 % av ursprungsfärgen.

Färgtoleranser:

Över hälften av brädorna består av trä och det kan förekomma naturliga och obetydliga skillnader i borstfinish eller färg.

Dimension:

22 x 146 mm.

Längder:

3,60 och 4,00 meter.

Mer information finns under produktöversikt.

Förbrukning:

Brädor:	6,54 löpmeter/m ²
Clips:	17 st/m ²
Start-/slutclips:	Vanligtvis 1–2 st per regel

Tolerancer:

Räkna med att det kan förekomma variationer i tjocklek och bredd på +/- 1 %, samt att det kan förekomma avvikelser från den angivna längden.

Förarbete:

Går lätt med vanliga verktyg för träarbete.

Halksäkerhet:

Utmärkt på båda sidor, både vått och torrt. Halksäkerheten är högre än hos traditionellt trä.



Få massor av inspiration i
vårt virtuella showroom på
www.terrass.molandbyggvaror.se

Regelavstånd:

Maximalt 400 mm c/c.

Detta gäller vid allmänt bruk till privata gång- eller uppehållsytor och vid 90 graders montering på reglarna. Regelavståndet ska minskas när monteringen sker i annan vinkel än 90 grader på reglarna och/eller vid kommersiellt eller offentligt bruk, med en förväntat högre belastning.

Livslängd:

Brädorna ruttar inte. Vid korrekt montering och normalt privat bruk är livslängden (fram tills brädorna är fysiskt uttjänta) mycket lång.

Krav på montering:

Ska ske med originaldelar från New Nordic Deck och enligt våra anvisningar.

Förvaring fram till användning:

Utomhus under presenning, på strö med max. 400 mm avstånd.

Tilbehör:

T-clips, rostfria svartlackerade skruvar, vinkellister, dekorlistor och rostfria start-/slutclips.

Kassering:


Som brännbart på återvinningscentral.

www.molandbyggvaror.se

Vi uppdaterar vår hemsida löpande, det kan därför vara skillnad på informationen i vårt tryckta material och på vår hemsida. Information på hemsidan är alltid den senaste och gällande.

Mer information

Vill du veta mer om våra terrasser, kontakta oss på telefonnummer 0340-31300, där kan du få rådgivning och vägledning gällande våra produkter.



New Nordic Deck / Dark



New Nordic Deck / Red

RENGÖRING OCH SKÖTSEL

Rengöring:

Sker med vanliga hushållsredskap och hushållsmedel. Se till att mellanrummen är helt fria från fallna löv och liknande. Vanlig svabbnings och/eller en grovvävd kökstrasa på golvmopp, med flytande brun såpa upplöst i varmt vatten, 50 ml till 5 l vatten.

Alger ska tas bort med godkända och effektiva medel. Byggdamm eller fläckar efter regn tas lättast bort med varmt såpvatten, kökstrasa och golvmopp.

Högtryckstvätt:

Vi rekommenderar inte att högtryckstvätt används, eftersom det oftast leder till att algproblemet sprids.

Is och snö:

Brädorna tål vanligt vintersalt för hushållsbruk. Använd **ALDRIG** snöskyffel eller snöskrapa med metallkanter.

Märken och repor:

Möbler som dras fram och tillbaka kan lämna märken på brädorna. Använd möbeltassar under stolsben och liknande. Blomkrukor och liknande lämnar fläckar och märken.

Mindre repor och liknande kan ofta tas bort med sandpapper, korn 100. Börja alltid med att försöka på ett ställe som inte syns så väl, eftersom färgskillnader kan uppstå när man använder sandpapper.

Mat-, fett och vätskespill:

Torka upp spill lika snabbt som du gör inomhus.

Oftast räcker det med vanliga hushållsmedel för att torka bort spill. Särskilt svåra fläckar kan ofta minimeras med rengöringsbensin.

MONTERINGSGUIDE

Viktigt:

Kontrollera alltid att kvalitet, mängd och mått stämmer överens med det du har beställt.

Varor som har använts eller modifierats kan inte reklameras.

Använd alltid originaldelar från New Nordic Deck (clips och skruvar) och säkerställ att hela konstruktionen är ventilerad.

Maximalt regelavstånd är 400 mm c/c. Detta gäller vid allmänt bruk till privata gång- eller uppehållsytor och vid 90 graders montering på reglarna. Regelavståndet ska minskas när monteringen sker i annan vinkel än 90 grader på reglarna och/eller vid kommersiellt eller offentligt bruk, med en förväntat högre belastning.

Brädorna rör sig:

Alla WPC brädor växer i värme och krymper i kyla.

Planera monteringen så att brädorna kan växa resp. krympa 6 mm i längd vid en temperaturskillnad på 30°C.

Rörelsekoefficienten är 0,05 mm per 1°C per 1 meters längd (En 4,00 meter lång bräda växer därmed ca 6 mm på längden om temperaturen var 10°C vid monteringen, och temperaturen därefter är 40°C).

Avstånd:

Inbördes mellan brädorna:

7 mm (clipsen skapar automatiskt detta avstånd).

Till fasta byggnadsdelar (murverk, stolpar och liknande):

Min. 7 mm i brädornas breddriktning och min. 15 mm i brädornas längdriktning.

Över fast underlag (betong, grus, takpapp, spånskivor m.m.):

Min. 25 mm.

Vattenavledning:

Se till att skapa ett fall i brädornas längdriktning. Om det inte går att skapa ett fall ska man borra en rad \varnothing 8 mm hål på undersidan av brädan, så att eventuellt oönskat vatten rinner längs med kanalerna.

Ändlock:

Vi rekommenderar att man monterar ändlock för att förhindra oönskat stående vatten i brädornas hålrum. Ändlocken ska monteras med kvalitetsmonteringslim för utomhusbruk eller silikon, så att samlingarna är vattentäta.

Montering:

Börja med att fästa start-/slutclips i en jämn linje i brädornas längdriktning och lägg den första raden brädor (fig. 1).

Sista raden brädor fästs med start/slut-clips eller med sneda skruvar (obs: förborra) i noten (fig. 2).

Använd 1 st. T-clips per regel inbördes mellan brädorna och använd 2 st. T-clips vid ändstoppen. Beroende på reglarnas dimension kan man behöva sätta en regel vid ändstoppen (fig. 3).

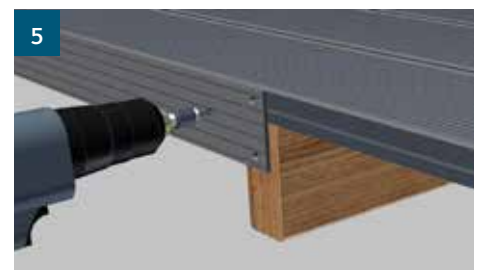

Avslutning och finish kan göras på många olika sätt.

Med ändlock som limmas fast i brädornas ändrar med ett väderbeständigt monteringslim (fig. 4).

Med dekorlister som skruvas fast. Förborra och försänk hålet (fig. 5).

Med vinkellister som limmas fast med ett väderbeständigt monteringslim eller som skruvas fast ovanifrån eller på kanten. Förborra och försänk hålet (fig. 6).

Med brädor där noten skärs bort från den sista brädan, och brädan på sidan av konstruktionen går upp under den sista vågräta brädan. Skruvas fast med 2 skruvar i regel. Förborra och försänk hålen. Kanten på den sista vågräta brädan slippas med sandpapper, korn 100, så att brädorna får samma borstade finish som de hade från början (fig. 7).



PRODUKTÖVERSIKT

Artikel nr.	Färg	Dimension mm	Längd standard (m)	Antal st./ paket
11253220	Grey	22 x 146	4,00	147
11530020	Grey	22 x 146	3,60	147
11251220	Dark	22 x 146	4,00	147
11251020	Dark	22 x 146	3,60	147
11255120	Red	22 x 146	4,00	154
11255020	Red	22 x 146	3,60	154



New Nordic Deck Grey



New Nordic Deck Dark



New Nordic Deck Red

OBS: Det är en bild, färgproverna som visas är inte 100% färgäkta.

TILLBEHÖR

Artikel nr.	Produkt	Färg	Dimension mm	Längd Standard (m)	Antal
1124397250	Vinkellist	Grey	38 x 38	2,20	10 st/låda
1124197250	Vinkellist	Dark	38 x 38	2,20	10 st/låda
1124597250	Vinkellist	Red	38 x 38	2,20	10 st/låda
1125397050	Ändlock	Grey	-	-	10 st/påse
1125197050	Ändlock	Dark	-	-	10 st/påse
1125597050	Ändlock	Red	-	-	10 st/påse
1124397150	Dekolist	Grey	9 x 63	2,20	10 st/låda
1124197150	Dekolist	Dark	9 x 63	2,20	10 st/låda
1124597150	Dekolist	Red	9 x 63	2,20	10 st/låda
1124986951	Start/slut clips	Rostfri	-	-	20 st/påse
1610028	T-clips inkl. skruvar och bit	-	-	-	100 st/låda



Vinkellist, Dark



Vinkellist, Grey



Vinkellist, Red



Dekolist, Grey



Dekolist, Dark



Dekolist, Red



Ändlock, Grey



Ändlock, Dark



Ändlock, Red



Start/slut clips



T-clips inkl. skruvar och bit



Box 201
SE-311 23 Falkenberg

T +46 340 313 00
E-post info@molandbyggvaror.se

www.molandbyggvaror.se